

## Dossier candidat pour l'affectation dans les formations du secteur de la conduite routière (2<sup>de</sup> pro. ou 1<sup>re</sup> année de CAP)

Une fois complétée et signée, cette fiche est à remettre à l'établissement actuel de scolarisation qui la téléversera dans l'espace dématérialisé appelé « PassRL », au plus tard **pour le 21 mai 2026** (Voir annexe 25 : Note technique d'utilisation PassRL).

CADRE A COMPLETER PAR L'ETABLISSEMENT D'ORIGINE	<b>Élève (toutes les rubriques sont obligatoires) :</b> NOM : ..... Prénom : ..... Date de naissance : ...../...../..... Classe : ..... INE ( <b>obligatoire</b> ) : .....
	<b>Établissement d'origine (toutes les rubriques sont obligatoires) :</b> NOM de l'établissement : ..... Téléphone : ..... Mail : ..... Référent au sein de l'établissement d'origine : .....
	<b>Lycée professionnel dans lequel l'élève souhaite envoyer son dossier (1 seul choix*) :</b> <input type="checkbox"/> LP Gabriel Voisin – 21 avenue de Jasseron – 01000 Bourg-en-Bresse <input type="checkbox"/> LP Hippolyte Carnot – 201 Rue Lucien Sampaix – 42330 Roanne <input type="checkbox"/> LP Claude Lebois – 8 Boulevard Alamagny – 42400 Saint-Chamond <input type="checkbox"/> LP Émile Béjuit – 282 Route de Genas – 69500 Bron <i>* Dossier unique ⇒ L'avis émis par un établissement sera valide pour tous les vœux concernant la même formation dans les 4 lycées professionnels. TOUS les vœux doivent faire l'objet d'une saisie dans Affelnet Lycée et refléter l'ordre de préférence du candidat. Si vous souhaitez prioritairement être admis dans une section, il est conseillé de classer ce vœu en rang 1.</i>
	<b>Diplôme(s) souhaité(s) par l'élève (1 ou 2 choix) :</b> <input type="checkbox"/> CAP « conducteur routier de marchandises » option livraisons de proximité (2 ans) <input type="checkbox"/> BAC PROFESSIONNEL « Conducteur routier de marchandises » (3 ans)
	<b>Liste des documents à fournir impérativement :</b> <input type="checkbox"/> Bulletins trimestriels ou semestriel de l'année en cours (1 <sup>er</sup> et 2 <sup>e</sup> trimestre ou 1 <sup>er</sup> semestre) <input type="checkbox"/> Copie de la fiche dialogue (le cas échéant) <input type="checkbox"/> Ce dossier candidat pour l'affectation dans les formations du secteur de la conduite routière
	<b>Liste des pièces facultatives :</b> <input type="checkbox"/> Document(s) attestant d'un investissement sportif, associatif, culturel ou d'une expérience citoyenne particulière <input type="checkbox"/> Copie d'un diplôme de secourisme <input type="checkbox"/> Attestation de stage dans une entreprise de transport avec avis éventuel du tuteur

CADRE RESERVE A L'ETABLISSEMENT D'ACCUEIL	<b>Avis de l'équipe (cocher la ou les cases correspondantes) :</b> CAP « Conducteur routier de marchandises » option A <input type="checkbox"/> Très Fav. <input type="checkbox"/> Fav. <input type="checkbox"/> Réservé BAC PROFESSIONNEL « Conducteur routier de marchandises » <input type="checkbox"/> Très Fav. <input type="checkbox"/> Fav. <input type="checkbox"/> Réservé
	<b>Réserves éventuelles</b> sur l'adéquation entre les exigences de la formation et le projet de l'élève : ..... .....
	<b>Nom et signature du chef d'établissement :</b> .....



QUESTIONNAIRE ELEVE

*Je demande une formation de Conduite routière :*

quelles sont mes connaissances et quelle idée je me fais sur le métier et le secteur d'activité ?

1. Comment imagines-tu les contraintes de ton futur métier ?

Coche au moins 1 case

	avec des contraintes horaires (travail de nuit, horaire matinal, horaire tardif)
	dans un environnement bruyant
	avec un travail en atmosphère froide / atmosphère chaude
	avec des problématiques professionnelles liées aux conditions météo
	avec une posture de travail particulière (ex : assis, à genoux, couché, courbé, ...)
	avec des relations humaines particulières (travail tout seul, travail en équipe, ...)
	avec un éloignement familial (déplacements, nuit en dehors du domicile, ...)
	autre(s) :

2. Pourquoi souhaites-tu devenir Conducteur Routier ? Explique clairement ta motivation.

3. Souhaites-tu plutôt être un conducteur régional, national voir international ? Explique pourquoi.

4. Selon toi, quels sont les principaux avantages du métier de Conducteur Routier ?

5. Selon toi, quels sont les principaux inconvénients du métier de Conducteur Routier ?

6. Peux-tu citer 2 à 4 marques de camions que l'on peut croiser sur les routes françaises ?


7. Connais-tu quelqu'un qui exerce ce métier ? Comment as-tu découvert ce secteur ?

--

8. Connais-tu des personnes ayant suivi la formation ?

	Non
	Oui

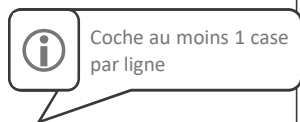
9. Quelle(s) activité(s) penses-tu devoir assurer dans une journée de travail type ?



	Conduite sur route
	Manœuvres avec un véhicule
	Chargement/déchargement/manipulation de marchandises
	Remplissage de documents
	Maintenance du véhicule
	Repos légal
	Connaissance des réglementations
	Respect du code de la route
	autre(s) :

10. Selon toi quelle est l'utilité de l'enseignement général dans ton futur métier ?

	Anglais	EPS	Français	Histoire- Géographie	Mathématiques Sciences	Prévention Santé Environnement
Comprendre les consignes données (écrites et orales)						
Compléter les documents de transport						
Remplir un constat en cas d'accident						
Se déplacer à l'étranger						
Respecter la réglementation (poids de chargement, répartition des charges, ...)						
Avoir une bonne hygiène de vie (propreté, alimentation, ...)						
Échanger avec les autres						



11. Au lycée, combien d'heures de cours de conduite penses-tu avoir chaque semaine ?

1h

6h

12h

20h

12. As-tu déjà fait un stage dans une entreprise de transport ? Si oui, précise le nom de l'entreprise.

13. As-tu déjà constitué une liste d'entreprises dans lesquelles tu penses demander un stage ?  
Si oui, donne le nom de 2 entreprises.

14. Dans quel(s) type(s) d'entreprise penses-tu avoir le droit de faire un stage ?

Coche au moins 1 case






	Entreprise de transport
	Entreprise de fret
	Entreprise de livraison rapide
	Transporteur indépendant (tractionnaire)
	Entrepôt logistique
	Supermarché (expédition/réception)
	Garage de mécanique poids lourd

15. Quelle(s) activité(s) penses-tu pouvoir faire pendant les stages ?

Coche au moins 1 case

	Je vais conduire
	Je vais charger/décharger/déplacer des marchandises
	Je vais compléter des documents
	Je vais être au contact de client(s)
	autre(s) :


16. Vocabulaire : relie les illustrations au nom correspondant au véhicule

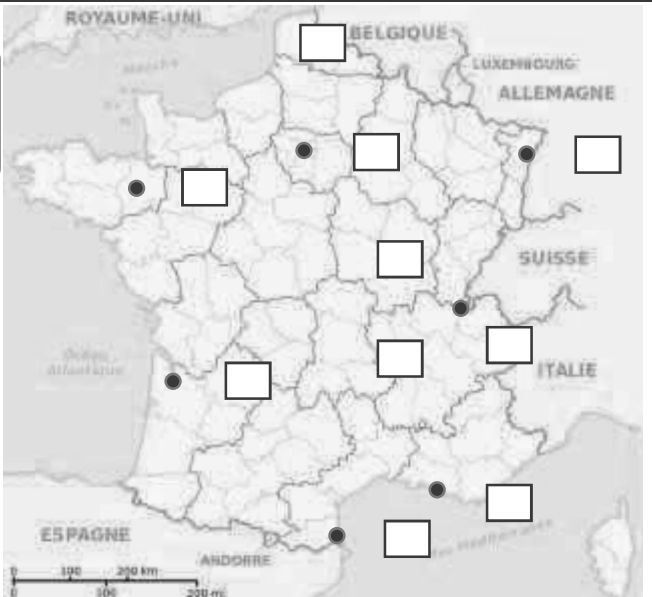
 Coche 1 case par ligne	Semi-remorque	Porteur	Tracteur	Ensemble articulé
				
				
				
				

17. Situe sur cette carte de France et des pays limitrophes, les villes correspondant aux points.

Villes proposées :

- 1 Bordeaux
- 2 Genève
- 3 Lille
- 4 Lyon
- 5 Marseille
- 6 Paris
- 7 Perpignan
- 8 Rennes
- 9 Strasbourg
- 10 Ville non présente dans la liste

 Reporte à côté de chaque point de la carte le chiffre correspondant à la ville.



18. Précise dans quel département se trouve la ville de Paris.

75     
  78     
  94     
  976

L'académie de Lyon traite vos données personnelles afin d'assurer la gestion des affectations des élèves en lycée, conformément au règlement européen (UE) 2016/679 et à la loi 78-17 du 6 janvier 1978 modifiée. Pour plus d'informations sur ce traitement, vous pouvez consulter le site de l'académie en cliquant sur le lien suivant : <https://www.ac-lyon.fr/traitement-des-donnees-les-eleves-et-leurs-representants-legaux-129383>  
 Vous pouvez exercer vos droits, en vous adressant à notre délégué à la protection des données : [dpd@ac-lyon.fr](mailto:dpd@ac-lyon.fr)

---

ANNEXE 1 : CONTRE INDICATIONS A LA CONDUITE

---

Textes de référence :

Arrêté du 21 décembre 2005 fixant la liste des affections médicales incompatibles avec l'obtention ou le maintien du permis de conduire ou pouvant donner lieu à la délivrance de permis de conduire de durée de validité limitée (NOR: EQU50500620A)

Arrêté du 18 décembre 2015 modifiant l'arrêté du 21 décembre 2005 fixant la liste des affections médicales incompatibles avec l'obtention ou le maintien du permis de conduire ou pouvant donner lieu à la délivrance de permis de conduire de durée de validité limitée (NOR: INTS1529774A)

Arrêté du 16 décembre 2017 modifiant l'arrêté du 21 décembre 2005 modifié fixant la liste des affections médicales incompatibles avec l'obtention ou le maintien du permis de conduire ou pouvant donner lieu à la délivrance de permis de conduire de durée de validité limitée (NOR: INTS1733038A)

Résumé du texte de loi :

Ces affections sont les seules pour lesquelles une contre-indication ferme à la conduite est retenue :

- **insuffisance cardiaque** très sévère permanente stade IV
- **cardiomyopathie** hypertrophique symptomatique,
- **acuité visuelle** inférieure à 5/10ème de loin, en utilisant les 2 yeux ensemble après correction optique (lunettes, lentilles de contact, chirurgie, etc...)
- **rétrécissement** majeur du **champ visuel** des deux yeux
- **blépharospasme** incoercible (fermeture permanente et incontrôlable des paupières)
- **diplopie** (vision double) permanente qui ne peut être corrigée par aucune thérapeutique optique ou chirurgicale
- instabilité chronique à l'origine de **troubles graves de l'équilibre** et de la coordination,
- dépendance avérée à **l'alcool** ou aux **drogues** avec retentissement psycho comportemental et refus de traitement
- **somnolence excessive**, persistante malgré le traitement, quelle qu'en soit la cause,
- **démence** très évoluée
- **trouble neurologique majeur** (ex : paralysie des deux membres supérieurs sans possibilité de prothèse ou d'adaptation du véhicule)
- **psychose** aigue et chronique s'il existe des manifestations cliniques pouvant interférer avec la conduite automobile.